

IPL epilátor tartós szőrtelenítéshez Inspector 10972

Karbantartás

Kosz esetén törölje le az epilátor felületét nedves ruhával. Mindig gondosan tisztítsa meg a fejen lévő fényvezető kamra üvegét minden epilálás után.

Segédeszközök fertőtlenítése megszabadítja a csúszófelületet az összes baktériumtól. Karbantartás után helyezze el a készüléket egy textilzacskóba, és tárolja a többi alkatrészével együtt az eredeti dobozában, száraz és hűvös helyen. Ezzel elkerülhető, hogy megsérüljön.

Töltés

Az epilátor tápellátása közvetlenül az elektromos aljzattól származó kábelben keresztül történik. Bekapcsolás előtt először helyezze be a kerek csatlakozót a fogantyú alján lévő aljzatba.

Vezérlés

Könnyen irányíthatja a bal hátsót. **De a haj epilálása előtt mindig viseljen védőszemüveget**. Miután bedugta a tápkábelt a konnektorba, a fej feletti intenzitásjelző lámpák ciklusonként felvillannak, és a készülék készenléti üzemmódba kapcsol. Ha hosszabb ideig lenyomva tartja a **"power"** feliratú gombot, **elindítja az epilátort**. Egy sípoló hangot fog hallani, és az epilátor automatikusan beállítja a legalacsonyabb impulzusos fényintenzitást. Ha ugyanazt a gombot hosszabb ideig lenyomva tartja, újra kikapcsolhatja az epilátort. A készülék ismét sípol, és az intenzitásjelző lámpák abbahagyják a villogást.

Miután bekapcsolta a készüléket a legalacsonyabb módban, válassza ki a megfelelő sugárzási teljesítményszintet egy **1-től 5-ig terjedő skálán a** bőrtónusának és a hajszíneinek megfelelően. Az IPL fény intenzitását a **„bekapcsoló”** gomb rövid megnyomásával módosíthatja. Ezután enyhén nyomja a fejt az epilált terület bőréhez. Amint a **„KÉSZ” feliratú** fej feletti négyzetes dióda zölden világít, az azt jelenti, hogy az epilátor használatra kész. Nyomja meg a vaku gombot a fény kioldásához, amelynek az epilátor testének alján van a helye, és elkezdheti a bőr kezelését.

A fényvillanások erősségét arról állapíthatja meg, hogy a fej feletti panelen hány LED világít a készüléken epilálás közben – minél több a világító sáv, annál erősebb az intenzitás. De ha **rossz erősségű ütések állít be**, a "READY" gomb villogni kezd. Biztonsági érzékelő – **a bőrtónus-érzékelő** megakadályozza, hogy a villanások aktiválódjanak, és az IPL intenzitását a bőrszíneinek megfelelően kell beállítania.

Akkor sem vált ki fényvillanást, ha a készülék **nem érintkezik közvetlenül a bőrrel**.



Eladó:

Růžový slon s.r.o.
Výstavní 1928/9
702 00 Moravská Ostrava, Csehország
Cg: 28642317, Asz: CZ28642317
bejegyezve az Ostrava cégbíróságon C 36400 sz. alatt

**Hiányol valamit a használati útmutatóból?
Segítségre van szüksége?**

Írjon nekünk a hello@sexyelephant.hu email címre vagy hívjon minket a +36 1 445 0125 telefonszámon.

Az epilátor **túlmelegedés elleni védelmi rendszerrel** van felszerelve, amely a magas fokú IPL használatával egyidejűleg aktiválódik. Ha a készülék túlmelegszik, automatikusan készenléti üzemmódba kapcsol. (Az epilátort újra elindíthatja, ha lenyomva tartja a „bekapcsoló” gombot.)

Programok/intenzitási szintek

Az epilátor **5 fokozatú pulzáló** fénykissülést kapott. Bőrszíne alapján állítsa be a megfelelőt a mellékelt táblázat alapján, amelyet a készülék dobozán vagy az elektronikus kézikönyvben talál. Bekapcsolás után a készülék hangja egy gyengébb ventilátorra emlékeztet, de a fal mögötti szomszédokat nem ébreszti fel.

Vízállóság

A készülék nem vízálló, ezért ne merítse vízbe. Az epilátorról azonban könnyedén letörölheti a szennyeződéseket egy kendővel vagy egy nedves szalvétával. **Mindig ne felejtse el kihúzni a tápkábelt a tisztítás előtt, hogy elkerülje a sérüléseket.**

Design és alak

Az epilátor időtlen megjelenésű, formája pedig egy férfi elektromos szakállborotvára emlékeztet. Az ergonomikusan formázott, ívelt fejű test jól illeszkedik a kézbe, és a fogantyú alján található ötletes kezelőpanellel együtt megkönnyíti a szőrtelenítést még a nehezen elérhető testrészekben is.

Anyag

Az epilátor kiváló minőségű ABS műanyagból készült, amely szilárdságot és tartósságot biztosít. A műanyag megfelelő kezelés esetén meghosszabbítja az epilátor élettartamát.

Szín

Az epilátor finom fehér színét egy elegáns karamell árnyalat emeli ki, amely ismétlődik a gombokon és a fej szájának szegélyén.

Méretek

IPL epilátor Inspector 10972 kompakt méretekkel rendelkezik, így akár az eredeti dobozzal is elfér a tartozékokkal bármilyen szekrényben vagy komódban.

- Az epilátor teljes hossza: 18,5 cm
- A fej szélessége a legszélesebb részen: 6 cm
- Fogantyú szélessége: 4,5 cm
- Kábel hossza: 165 cm
- Epilátor súlya: 243 g
- Doboz méretei: 24 x 12 x 12,5 cm
- Doboz súlya tartozékokkal: 856 g

Eladó:

Růžový slon s.r.o.
Výstavní 1928/9
702 00 Moravská Ostrava, Csehország
Cg: 28642317, Asz: CZ28642317
bejegyezve az Ostrava cégbíróságon C 36400 sz. alatt

Hiányol valamit a használati útmutatóból? Segítségre van szüksége?

Írjon nekünk a hello@sexyelephant.hu email címre vagy hívjon minket a +36 1 445 0125 telefonszámon.

Használati utasítás

A készülék specifikációi

A gyártó termékneve: IPL szőrtelenítő eszköz

Az eladó termék neve: Inspector 10972 IPL hosszú távú szőrtelenítő epilátor

Bemenet: 12V/3A

Teljesítmény: 36W

Teljesítményszabvány: Q/XM1023-2020

Gyártó: MAE B., Hollandia

www.intimatehealt.eu/usermanual

A készülék leírása

1 ablak a fénysugarak kibocsátására

2 Bőrtónus-érzékelő

Eladó:

Růžový slon s.r.o.
Výstavní 1928/9
702 00 Moravská Ostrava, Csehország
Cg: 28642317, Asz: CZ28642317
bejegyezve az Ostrava cégbíróságon C 36400 sz. alatt

Hiányol valamit a használati útmutatóból? Segítségre van szüksége?

Írjon nekünk a hello@sexyelephant.hu email címre vagy
hívjon minket a +36 1 445 0125 telefonszámon.

3 levegő lyuk

4 Levegőbeszívó rendszer

5 Flash generáló gomb

6 Készenléti lámpa

7 Intenzitásjelző

8 Bekapcsológomb / Intenzitáskapcsoló

9 Bőrkontaktus-érzékelő

10 DC csatlakozós csatlakozó

11 Hálózati adapter

12 Biztonsági szemüveg

Tanúsító jelek



Útmutató az előkészítéshez


Eladó:

Růžový slon s.r.o.
Výstavní 1928/9
702 00 Moravská Ostrava, Csehország
Cg: 28642317, Asz: CZ28642317
bejegyezve az Ostrava cégbíróságon C 36400 sz. alatt

Hiányol valamit a használati útmutatóból? Segítségre van szüksége?

Írjon nekünk a hello@sexyelephant.hu email címre vagy
hívjon minket a +36 1 445 0125 telefonszámon.

Csatlakoztassa a tápkábel egyik végét az egyenáramú csatlakozóaljzathoz, és dugja be a dugót egy elektromos aljzatba (2. ábra).


 2. ábra

Hogyan kell használni a készüléket



A készülék megfelelő működésének biztosítása érdekében használat előtt figyelmesen olvassa el az utasításokat.

A készülék működése


- Kapcsolja be:


(1) Dugja be a hálózati adaptert a konnektorba. Az intenzitást jelző lámpák ciklusonként felvillannak, és a készülék készenléti üzemmódba lép. Nyomja meg és tartsa lenyomva a bekapcsológombot . A készülék az első intenzitás beállításnál hangjelzéssel kapcsol be.

(2) Ha a hálózati adapter továbbra is csatlakoztatva van, de az intenzitásjelző nem világít, az eszköz továbbra is készenléti módban van. Nyomja meg és tartsa lenyomva a bekapcsológombot az eszköz bekapcsolásához.

- Kikapcsolás: Nyomja meg és tartsa lenyomva a bekapcsológombot , az intenzitásjelző lámpák abbahagyják a villogást, és a készülék egy hangjelzés után kikapcsol. 

3. ábra

- Az intenzitásszint beállítása: Amikor a készülék be van kapcsolva, nyomja meg az intenzitás kapcsolót  a kezelési intenzitás szintjének (sugárteljesítmény) beállításához a ciklusban - összesen 5 szint. Az első alkalommal használóknak az első munkamenetet a legalacsonyabb intenzitási szinten (1. szint) kell kezdeniük. Fokozatosan növelheti az intenzitás szintjét. (4. ábra)

 4. ábra

- Indítsa el a vakut: Bekapcsolt készülék mellett nyomja meg az ablakot, hogy a fénysugarakat a kezelt területre továbbítsa. Ha az érzékelők azt észlelik, hogy az Ön bőrtónusa megfelel a kiválasztott intenzitási szintnek, a „READY” jelzőfény zöldre vált. A hosszanti gomb megnyomása villanás generálásához fényvillanást vált ki. Ha az érzékelők azt észlelik, hogy a kiválasztott intenzitási szint nem felel meg az Ön bőrtónusának, vagy ha az érzékelők nem érintkeznek teljes mértékben a bőrrel, a "READY" jelző zölden villog. Ha ekkor megnyomja a vaku gombot, a vaku nem villan.

Bőrteszt

Eladó:

Růžový slon s.r.o.
Výstavní 1928/9
702 00 Moravská Ostrava, Csehország
Cg: 28642317, Asz: CZ28642317
bejegyezve az Ostrava cégbíróságon C 36400 sz. alatt

Hiányol valamit a használati útmutatóból? Segítségre van szüksége?

Írjon nekünk a hello@sexyelephant.hu email címre vagy hívjon minket a +36 1 445 0125 telefonszámon.

Azon felhasználók számára, akik először használják a készüléket, javasoljuk, hogy teszteljék a készülék reakcióját a karon. A tesztvillanások alkalmazása után várjon 24 órát, hogy lássa, bőre reagál-e a kezelésre. Ha nincs látható reakció, használhatja a készüléket. Kapcsolja be a készüléket, válassza ki az 1-es intenzitási szintet, helyezze a fénykibocsátó ablakot a bőrre, és alkalmazzon egy villanást.

Ezután növelheti az intenzitást 2-es szintre, és egy újabb vakut alkalmazhat a bőrön. Próbáljon ki minden intenzitási szintet a bőrön (ne pislogjon többször ugyanazon a területen). A bőr tesztelése után válassza ki azt az intenzitási szintet, amely nem okozott semmilyen reakciót a bőrén.

Használati javaslatok

Ha a készülék használata előtt hosszú ideig tartó eltávolítási módszerrel távolította el a szőrt, például kitépést, gyantázást stb., kérjük, várja meg, amíg a szőr visszanő a készülék használata előtt.



Megfelelő felhasználási területek

- 1) Hónalj
- 2) Bikini terület
- 3) Karok és lábak
- 4) Hátra
5. ábra

A kezelés időtartama és gyakorisága

A hajnövekedési ciklustól függően az IPL készüléket kéthetente egyszer javasolt használni. Vigye fel 3-4 alkalommal, és fokozatosan csökkentse a használat gyakoriságát a haj állapotának megfelelően.

Bőrtónus/hajszín referencia táblázat

A készülék használata előtt nézze meg az alábbi táblázatot, hogy eldöntse, az Ön bőrtónusa és hajszíne alkalmas-e az intenzitásjelzők használatára (az „O” azt jelenti, hogy a készülék megfelelő az Ön számára, az „ ” azt jelenti, hogy

Eladó:

Růžový slon s.r.o.
Výstavní 1928/9
702 00 Moravská Ostrava, Csehország
Cg: 28642317, Asz: CZ28642317
bejegyezve az Ostrava cégbíróságon C 36400 sz. alatt

Hiányol valamit a használati útmutatóból? Segítségre van szüksége?

Írjon nekünk a hello@sexyelephant.hu email címre vagy hívjon minket a +36 1 445 0125 telefonszámon.

a készülék nem alkalmas Ön , 1-5 jelzi a vaku intenzitási szintjét).

Ha ez a készülék megfelel Önnek, kérjük, válassza ki a megfelelő fényintenzitást az alábbi táblázat szerint (nagyobb fényintenzitás esetén a készülék hatékonyabb. Ha azonban fájdalmat vagy kellemetlenséget érez, csökkentse az intenzitást). A sötétebb bőrtónusok több fényt szívnak magukba, és könnyen bőrirritációt okoznak. Ezért a sötétebb bőrű embereknek alacsonyabb vakuintenzitású lámpát kell használni.



(a vízszintes színskála a bőrszínt, a függőleges hajszínt mutatja)

" O" használni, " " nem használni

Hogyan kell helyesen folytatni az alkalmazást

- A készülék használata előtt borotválja le a bőr felszínén lévő szőrszálakat (ne szedje le és ne használjon kémiai szőrtelenítő szereket), szárítsa meg teljesen a bőrt, távolítsa el az összes zsíros anyagot (például krémet, parfümöt, fényvédőt és egyéb kozmetikumokat).
- Dugja be az adaptert a konnektorba. Nyomja meg és tartsa lenyomva a bekapcsológombot az eszköz bekapcsolásához.
- Válassza ki a bőrtónusának és hajszínének megfelelő vakuintenzitást (kezdőknek használja a legalacsonyabb ajánlott fényintenzitást, és fokozatosan állítsa be).
- Viseljen védőszemüveget, hogy ne nézzen a fénybe, hogy megóvja látását a sérülésektől.
- Helyezze a fénykibocsátó ablakot a bőrre, és győződjön meg arról, hogy az érzékelő felülete teljes mértékben érintkezik a bőrrel. Várjon 1-4 másodpercet, amikor a vaku készenléti jelzőfénye zöldre vált, nyomja meg a generálás gombot. Enyhe melegséget fog érezni (a vaku fényenergiája elnyelődik). Ha csökkenteni szeretné a hőérzetet, csökkentse az intenzitást.
- A bőrtónus-érzékelő automatikusan érzékeli a bőrtónusát. Ha bőrtónusa nincs a kezeléshez megfelelő tartományban, a készülék nem bocsát ki villanást. Ezen a ponton a fenti lépéseket követve leengedheti a vakut, és használhatja az eszközt.
- Használat után kapcsolja ki a készüléket, húzza ki az adaptert és tisztítsa meg a készüléket.

Megjegyzés: Ez az eszköz védelmi mechanizmussal rendelkezik. Ha az intenzitást 5-ről 1-es vagy 2-es intenzitásra állítja a vaku gomb megnyomása nélkül, a READY jelző enyhén villog, és a készülék nem villog. Kérjük, várjon körülbelül 10 másodpercet, mielőtt újra használhatja.

Eladó:

Růžový slon s.r.o.
Výstavní 1928/9
702 00 Moravská Ostrava, Csehország
Cg: 28642317, Asz: CZ28642317
bejegyezve az Ostrava cégbíróságon C 36400 sz. alatt

Hiányol valamit a használati útmutatóból? Segítségre van szüksége?

Írjon nekünk a hello@sexyelephant.hu email címre vagy hívjon minket a +36 1 445 0125 telefonszámon.

Ez a készülék magas hőmérsékletű védelmi rendszerrel van felszerelve. A védelmi rendszer mindig be van kapcsolva, ha a legmagasabb vakuintenzitást használja, és a készülék készenléti üzemmódba kapcsol, ha a hőmérséklet túl magas (ez normális). A készüléket a bekapcsológomb megnyomásával újra bekapcsolhatja.

A készülék használata után ne alkalmazzon illatosított bőrápoló termékeket vagy egyéb kozmetikumokat a bőrére.

Ne használjon dezodort közvetlenül a készülék hónaljon való használata után. Mielőtt elkezdené használni a dezodort, várja meg, amíg a bőrpír teljesen eltűnik.

Minden kezelés után győződjön meg arról, hogy bőrén 24 óra elteltével nem mutatkozik kipirosodás jelei.

A kezelés után két hétig tartsa letakarva a kezelt területet és védje a közvetlen napfénytől, vagy használjon fényvédőt (SPF 30+).

Ritka mellékhatások

● Égési sérülések, rendellenes bőrpír és duzzanat

Ezek a reakciók nagyon ritkák, és nagy villanási intenzitás alkalmazása okozhatja őket. Ha ezek a mellékhatások 3 napig vagy tovább fennállnak, azonnal forduljon orvoshoz. Csak akkor kezdje el a következő kezelést, ha a bőrön nincs semmilyen probléma, és ügyeljen arra, hogy alacsonyabb villanási intenzitást használjon.

● A bőrszín megváltozása

Normális, de nagyon ritka. A készülék használata során a bőr elszíneződése fordulhat elő, ami azért fordulhat elő, mert nagy intenzitású vakut használ. Amikor az elszíneződés eltűnik, csökkentse a villanás intenzitását a további kezelése során. Ha a bőr elszíneződése két hét után sem tűnik el, forduljon orvoshoz.

● Bőrfertőzés és -gyulladás

Nagyon ritka. Ha a készüléket meglévő sebekre és vágásokra használják (ez előfordulhat a terület borotválkozásánál), az az említett mellékhatásokat okozhatja.

• A túlzott fájdalom lehetséges okai a kezelés alatt és után

Olyan területeken használta a készüléket, amelyeket a kezelés megkezdése előtt nem borotváltak; a vaku intenzitása túl magas az Ön bőrtónusához és hajszínéhez képest; Ön többször használta a készüléket pontosan ugyanazon a területen; nyílt sebben használta az eszközt; a kezelt területen bármilyen gyulladás vagy fertőzés van; olyan helyen használja a készüléket, ahol tetoválás vagy leégés van.

Eladó:

Růžový slon s.r.o.
Výstavní 1928/9
702 00 Moravská Ostrava, Csehország
Cg: 28642317, Asz: CZ28642317
bejegyezve az Ostrava cégbíróságon C 36400 sz. alatt

Hiányol valamit a használati útmutatóból? Segítségre van szüksége?

Írjon nekünk a hello@sexyelephant.hu email címre vagy hívjon minket a +36 1 445 0125 telefonszámon.

Tisztítás és karbantartás

Minden használat után törölje le a kimeneti ablakszűrő felületét orvosi minőségű fertőtlenítőszerrel, és tartsa tisztán a területet.

- Ez a készülék nem vízálló. Ne merítse víz alá, és ne mossa le folyó víz alatt.
- Ne használjon drótkéfét, súroló hatású tisztítószereket, vegyszereket vagy korrozív folyadékokat a készülék tisztításához.

Tárolás

Ne helyezze vagy tárolja a készüléket hosszú ideig forró vagy nedves környezetben.

Hibaelhárítás és támogatás:

Probléma	Lehetséges ok	Megoldás
A készülék nem villog.	A tápkábel nincs megfelelően csatlakoztatva.	Ellenőrizze a tápcsatlakozást és állítsa be a kábelt.
	A bőrkontaktus-érzékelő nincs elég közel a bőrhöz.	Állítsa be ismét a készülék helyzetét a bőrről, amíg a készenléti jelző zöldre nem vált.
	A kiválasztott vaku intenzitása túl magas.	Állítsa be a vaku intenzitását a bőrtónusának és a hajszínének megfelelően.
A READY jelzőfény nem világít.	A tápkábel nincs megfelelően csatlakoztatva	Ellenőrizze a tápcsatlakozást és állítsa be a kábelt.
	A készülék bőrkontaktus-érzékelője nincs elég közel a bőrhöz.	Állítsa újra a készülék helyzetét a bőrről, amíg a készenléti jelző zöldre nem vált.
Használat közben a készülék készenléti üzemmódba vált.	Nem választott ki vaku intenzitását.	Kövesse az utasításokat a vaku intenzitásának kiválasztásához .
	Ez a készülék magas hőmérsékletű védelmi rendszerrel van felszerelve. A védelmi rendszer mindig be van kapcsolva, ha a legmagasabb vaku intenzitást használja, és a készülék készenléti üzemmódba kapcsol, ha a hőmérséklet túl magas (ez normális).	A készüléket a bekapcsológomb megnyomásával újra bekapcsolhatja.
A készülék sajátos szagot bocsát ki.	A fénykibocsátó ablakszűrő piszkos.	Óvatosan tisztítsa meg a kimeneti ablakszűrőt orvosi minőségű fertőtlenítőszerrel.
	A szőrszálakat nem távolították el megfelelően a kezelés előtt. A villám megégeti a haját és furcsa szagot okoz.	A készülék használata előtt borotvával vagy nyírógéppel távolítsa el az összes szőrt a kezelni kívánt területről.

Eladó:

Růžový slon s.r.o.
Výstavní 1928/9
702 00 Moravská Ostrava, Csehország
Cg: 28642317, Asz: CZ28642317
bejegyezve az Ostrava cégbíróságon C 36400 sz. alatt

Hiányol valamit a használati útmutatóból? Segítségre van szüksége?

Írjon nekünk a hello@sexyelephant.hu email címre vagy hívjon minket a +36 1 445 0125 telefonszámon.

Fájdalmat érez a készülék használata közben.	A vaku intenzitása túl magas. A kimeneti ablak szűrője sérült. Az eszközt nem alkalmazható területen használja.	Ellenőrizze a vaku intenzitását, és csökkentse azt. Hagyja abba a készülék használatát. Kérjük, olvassa el a használati utasítást, a figyelmeztetések és a tiltott felhasználások szerepelnek ott.
A készülék használata után a kezelt területen bőrpír jelei mutatkoznak.	Az enyhe bőrpír normális és ártalmatlan reakció a szőrtelenítésre.	Ez normális reakció.
A használat utáni eredmények nem kielégítőek.	A használt vaku intenzitása túl alacsony A használat gyakorisága az ajánlottnál alacsonyabb. Az Ön bőrtónusa és hajszíne nem alkalmas ezzel a készülékkel való használatra.	A következő kezeléshez állítsa be a vaku intenzitását. A bőr sima és szőrmentesen tartása érdekében a készüléket kéthetente javasolt használni. A kezelési intervallumok az egyes személyek hajnövekedési ciklusától függenek. Ne használja a készüléket gyakrabban, mint kéthetente egyszer. A készülék túlzott használata növeli a nemkívánatos bőrreakciók kockázatát. Ha testszőrzete szőke, vörös, szürke, fehér, vagy ha a bőre nagyon sötét, ne használja ezt a készüléket.
Egyéb problémák.		Forduljon a kereskedőhöz.

Megjegyzés: Ha az eszköz a fenti megoldások használata után sem működik megfelelően, hagyja abba az eszköz használatát, és forduljon a helyi forgalmazóhoz.

Biztonsági előírások

FIGYELEM

- Ez a készülék nem játék, tartsa távol a gyermekektől.
- Ne használja, ha sérült.
- Tartsa szárazon a készüléket és a hálózati adaptert.
- Győződjön meg arról, hogy a készülék üzemi feszültsége megegyezik a tápfeszültség feszültségével.

ÉRTESÍTÉS

Ezt a készüléket a következő személyek nem használhatják:

- Terhes és szoptató nők vagy menstruáció alatt; gyermekek.
- Bőre fényérzékeny, és hajlamos bőrképzésre vagy allergiás reakcióra.
- Olyan emberek, akiknek kórtörténetében bőrbetegségek fordultak elő, vagy akiket jelenleg bőrbetegségek miatt kezelnek.
- Olyan személyek, akiknek rákmegelőző elváltozásai vagy atipikusabb anyajegyei (anyajegyei) vannak azokon

Eladó:

Růžový slon s.r.o.
Výstavní 1928/9
702 00 Moravská Ostrava, Csehország
Cg: 28642317, Asz: CZ28642317
bejegyezve az Ostrava cégbíróságon C 36400 sz. alatt

Hiányol valamit a használati útmutatóból? Segítségre van szüksége?

Írjon nekünk a hello@sexyelephant.hu email címre vagy hívjon minket a +36 1 445 0125 telefonszámon.

a területeken, ahol használni kívánja a készüléket.

- Ha a kezelni kívánt területen fertőzések, égési sérülések, ekcéma, szőrtüszőgyulladások, karcolások, nyílt sebek, herpes simplex, sebek vagy hematómák vannak.
- Olyan személyek, akiknek a kórtörténetében kollagén rendellenességek, keloid hegeképződés vagy sebgyógyulási problémák fordultak elő.
- Olyan személyek, akiknek kórtörténetében érrendszeri betegségek, például visszérbetegség stb.
- Cukorbetegségben, lupus erythematosusban, porfiriában, szívbetegségben és vérzési rendellenességekben szenvedők.
- Olyan személyek, akiknek kórtörténetében immunszuppresszív betegség szerepel (beleértve a HIV-fertőzést és az AIDS-et).
- Ha Ön sugárkezelést vagy kemoterápiát kap vagy kapott az elmúlt néhány hónapban.

Ne használja ezt a készüléket a következő helyeken:

- Hiperpigmentációval vagy hipopigmentációval, intenzív bőrpírral vagy égési sérülésekkel járó helyeken.
- Olyan területeken, ahol műtéten esett át.
- A szem és a szemöldök körül a szemsérülés elkerülése érdekében.
- A mellbimbókon, bimbóudvarokon, kisajkakon, hüvelyen, végbélnyíláson, orrlyukak és fülek belsejében.
- Férfiak nem használhatják ezt az eszközt a herezacskón és az arcon.
- Szilikon implantátumok, pacemakerek, szubkután injekciós nyílások (például inzulinadagolók), testpiercingek közelében. Mindenféle mesterséges felület kerülendő.
- Anyajegyekre, szepőkire, nagy erekre, sötétebb pigmentált területekre, hegekre és bőrelváltozásokra orvosi felügyelet nélkül.
- Tetováláshoz vagy tartós sminkhez, mivel égési sérüléseket okozhat és megváltoztathatja a pigmentációját.
- Olyan helyeken, ahol tartós dezodorokat használ, mert bőrirritációt okozhatnak.
- Ne használja ezt a készüléket leégett, nemrégiben leburnított vagy műbarnított bőrön.

Ne használja ezt a készüléket, ha a következő gyógyszereket vagy kezeléseket szedi:

- Bőrét alfa-hidroxisavakkal (AHAS), béta-hidroxisavakkal (BHA), helyi izotretinoinnal és azelainsavval kezelik, vagy nemrégiben kezelték.
- Ha az elmúlt hat hónapban szájon át vagy helyileg szedett Accutane vagy Roaccutane savat. Ez a kezelés érzékenyebbé teszi a bőrt a sérülésekre, traumákra és irritációra. Olvassa el a gyógyszer betegájékoztatóját, és ne használja a készüléket, ha arra utal, hogy enyhe allergiás reakciókat válthat ki.
- Ha bármilyen fényérzékenyítőt vagy gyógyszert szed, mindig ellenőrizze a betegájékoztatót a fototoxikus reakciók szempontjából, vagy hogy kerülje-e a napsugárzást a gyógyszer szedése közben.
- Ha véralvadásgátló gyógyszereket szed, beleértve a nagy mennyiségű aszpirint is, és minden kezelés előtt legalább egy hétig nem hagyhatja abba.
- Ezt a készüléket nem használhatják csökkent fizikai vagy szellemi képességű, illetve tapasztalattal és tudással nem rendelkező személyek (beleértve a gyermekeket is), kivéve, ha a biztonságukért felelős személy felügyeli őket, vagy nem utasította őket a készülék használatára vonatkozóan.
- A 15 és 18 év közötti tizenévesek szülei beleegyezésével és/vagy segítségével használhatják ezt az eszközt. A 18 éven felüli felnőttek szabadon használhatják ezt a készüléket, minden esetben figyelembe véve a használati útmutatóban szereplő figyelmeztetéseket és ajánlásokat.
- Azonnal hagyja abba a készülék használatát, és forduljon orvoshoz, ha kényelmetlenséget érez.
- Ha a készülék megsérült, az áramütés elkerülése érdekében ne érintse meg a belső részeit.
- Ne helyezzen semmilyen tárgyat a készülékbe.
- Az adapter transzformátort tartalmaz, ne törje meg az átalakítót, hogy másik csatlakozóra cserélje, mert

Eladó:

Růžový slon s.r.o.

Výstavní 1928/9

702 00 Moravská Ostrava, Csehország

Cg: 28642317, Asz: CZ28642317

bejegyezve az Ostrava cégbíróságon C 36400 sz. alatt

Hiányol valamit a használati útmutatóból? Segítségre van szüksége?

Írjon nekünk a hello@sexyelephant.hu email címre vagy hívjon minket a +36 1 445 0125 telefonszámon.

veszélyes. Ne használja a készüléket, ha a fénykimeneti ablak szűrője sérült.

- Ez a készülék nem mosható.
- Ne merítse víz alá, és ne mossa le folyó víz alatt.
- Ez a készülék nem alkalmas gyermekek általi használatra. Tartsa távol a gyermekektől.
- Rendszeresen tisztítsa meg a készülék felületét élettartamának meghosszabbítása érdekében.
- A balesetek elkerülése érdekében ne kísérelje meg saját maga szétszerelni, megjavítani vagy módosítani a készüléket.
- Ne helyezze vagy tárolja a készüléket hosszú ideig forró vagy nedves környezetben.
- Ha hosszabb ideig nem használja a készüléket, tárolja száraz helyen, szobahőmérsékleten.
- A készülék használatakor ügyeljen arra, hogy Ön (és más, ugyanabban a szobában tartózkodó személyek) ne nézzen közvetlenül a fénykibocsátó ablakba, hogy elkerülje a szem kellemetlen érzését.
- A készülék használatakor mindig viseljen védőszemüveget (a csomag tartalmazza).

A figyelmeztetések listája nem teljes. Ha nem biztos abban, hogy használhatja-e ezt az eszközt, forduljon orvosához.

Információk a hulladékkezelésről

Újrafeldolgozás

Ne dobja ezt a készüléket a háztartási hulladék közé. Vigye el ezt a készüléket a helyi újrahasznosító központba a megfelelő ártalmatlanítás érdekében. A helyes ártalmatlanítási és újrahasznosítási gyakorlatok hozzájárulnak a környezet védelméhez.

Importőr és gyártó

A készülék specifikációi

A gyártó termék neve: IPL HairRemovalDevice

Az eladó termék neve: Inspector 10972 IPL hosszú távú szőrtelenítő epilátor

Bemenet: 12V/3A

Teljesítmény: 36W

Teljesítményszabvány: Q/XM1023-2020

Gyártó: MAE B., Hollandia

www.intimatehealt.eu/usermanua

Eladó:

Růžový slon s.r.o.
Výstavní 1928/9
702 00 Moravská Ostrava, Csehország
Cg: 28642317, Asz: CZ28642317
bejegyezve az Ostrava cégbíróságon C 36400 sz. alatt

Hiányol valamit a használati útmutatóból? Segítségre van szüksége?

Írjon nekünk a hello@sexyelephant.hu email címre vagy hívjon minket a +36 1 445 0125 telefonszámon.